



ATECA



TECHNOLOGY TO ENJOY

L'UNIVERS SEAT

En 1953, grâce à la toute première SEAT, les rêves de tout un pays ont commencé à se réaliser. Aujourd'hui, plus de 60 ans après, notre technologie a évolué dans un seul but précis: embellir le monde au quotidien...



Les ingénieurs trouvent leur inspiration dans tout ce qu'ils voient et vivent. SEAT s'inspire de Barcelone, là où le design atteint la quintessence de la beauté. Nous associons nos designs au meilleur de la technologie et aux exigences de qualité du groupe Volkswagen.



Notre histoire est le fruit des histoires de millions de personnes. Nos clients seront toujours notre principale source d'inspiration car notre seul souhait est de vous faire profiter de la technologie.

TECHNOLOGY TO ENJOY

Sommaire

SEAT ATECA	4
FULL LED ET WELCOME LIGHT	6
DESIGN EXTÉRIEUR	8
HAYON ÉLECTRIQUE AVEC FONCTION OUVERTURE MAIN LIBRE	10
HABITABILITÉ	12
TECHNOLOGIE	14
RENDEMENT	18
SÉCURITÉ	20
DESIGN INTÉRIEUR	22
ÉCLAIRAGE INTÉRIEUR	24
UN QUOTIDIEN MERVEILLEUX	26
ACCESSOIRES	32
JANTES	54
COULEURS	56
SELLERIE	58
SERVICE SEAT	60
ENVIRONNEMENT	62



SEAT ATECA

Un quotidien
merveilleux.

LA NOUVELLE SEAT ATECA VOUS OFFRE UNE TOUTE NOUVELLE PERSPECTIVE SUR VOTRE QUOTIDIEN. Que ce soit le matin, l'après-midi ou le soir, votre quotidien ne sera plus jamais le même. Dans la nouvelle SEAT Ateca, l'ordinaire se transforme en quelque chose d'extraordinaire et votre quotidien devient merveilleux.





FULL LED ET WELCOME LIGHT

Des matins
plus lumineux.

IL EST TOUJOURS AGRÉABLE DE SORTIR TÔT LE MATIN POUR ALLER COURIR DE BONNE HEURE ET D'ÊTRE ACCUEILLI PAR UNE SENSATION CHALEUREUSE. L'éclairage Welcome Light de la nouvelle SEAT Ateca allumera les LED et projettera ainsi la silhouette du SUV sur le sol à côté des portières avant, faisant de chaque matin un moment de plaisir. De plus, la nouvelle SEAT Ateca allie forme et fonction à la perfection. Elle brave le quotidien sans aucun effort et avec élégance. Les phares avant Full LED ont été conçus pour donner à ce SUV une apparence unique tout en apportant harmonieusement plus de sécurité.

Découvrez la nouvelle SEAT Ateca de plus près avec votre smartphone ou votre tablette. Scannez le code QR pour télécharger l'application de réalité augmentée SEAT. Une fois l'application ouverte, scannez l'image de couverture pour vous plonger dans une expérience de réalité virtuelle à 360°.



DESIGN EXTÉRIEUR

Belle dès
les premières
lueurs.

LES LIGNES ÉLÉGANTES ET SPORTIVES DE LA SEAT ATECA PEUVENT ÊTRE APPRÉCIÉES À N'IMPORTE QUEL MOMENT DE LA JOURNÉE et son design extérieur caractéristique et dynamique inspire confiance. La ligne de toit haute, les lignes saillantes et les courbes tendues de cette voiture créent un profil puissant et garantissent la solidité que l'on attend d'un SUV. Ceci est encore plus accentué par les jantes en alliage de 19" et les barres de toit chromées. Grâce au double pot d'échappement et aux entourages de fenêtre chromés de série sur XCELLENCE, ce SUV se démarque vraiment dans la rue.





**HAYON ÉLECTRIQUE
AVEC FONCTION
OUVERTURE MAIN LIBRE**

Partez tous
les jours
du bon pied.

**SI VOUS ÊTES TROP CHARGÉ LE MATIN,
ENSEVELI SOUS TOUT CE DONT VOUS AVEZ
BESOIN POUR LA JOURNÉE,** que ce soit votre
sac de sport ou votre mallette, la pédale
virtuelle et le hayon électrique avec son
système sans clé vous permettront d'ouvrir
le coffre sans lever le petit doigt. Il suffit
de faire glisser votre pied sous le hayon
et le coffre s'ouvrira automatiquement.

HABITABILITÉ

De l'espace pour tous les jours.

IL Y A TOUJOURS DES MOMENTS OÙ VOUS AVEZ BESOIN DE PLUS D'ESPACE QUE CE QUE VOUS PENSIEZ. POUR ALLER AU TRAVAIL, pour une journée shopping ou même une virée à l'extérieur de la ville, il est toujours bon de savoir que vous avez assez d'espace pour profiter au maximum de tout ce que vous réserve votre quotidien. La SEAT Ateca 4Drive possède un coffre de 485 litres et la version 2 roues motrices un coffre impressionnant de 510 litres. Le volume de ce coffre peut atteindre jusqu'à 1 604 litres avec les sièges baissés, ce qui signifie que vous n'aurez jamais de mal à faire tenir tout ce dont vous avez besoin pour profiter au maximum de votre quotidien.



TECHNOLOGIE

Un accueil
chaleureux
tous les jours.

LES MATINS FROIDS, IL EST DIFFICILE DE SE MOTIVER POUR ALLER TRAVAILLER OU FAIRE UNE PETITE SÉANCE D'EXERCICE, heureusement dès que vous entrez dans la SEAT Ateca vous pouvez espérer un accueil chaleureux grâce au chauffage stationnaire (en option). Quand il s'agit de se garer, le stress ne fait plus partie de l'équation. La caméra Top View de série sur XCELLENCE offre une vision à 360° des alentours, vous aidant ainsi à éviter les petites éraflures et, encore mieux, l'assistance au stationnement Park Assist se chargera de garer la voiture à votre place (en option).





TECHNOLOGIE

Toujours connecté lors de vos trajets.

PLUS BESOIN DE VOUS SENTIR DÉCONNECTÉ LORS DE VOS TRAJETS DU MATIN, RENDEZ VOTRE JOURNÉE PLUS EFFICACE ET RESTEZ EN CONTACT GRÂCE À LA TECHNOLOGIE FULL LINK DE LA NOUVELLE SEAT ATECA.

Vous pouvez profiter de toutes les applications de votre téléphone portable dans votre voiture grâce à l'écran tactile infotainment de 8".

De plus, grâce au chargeur à induction de série sur XCELLENCE, vous pouvez poser votre téléphone sur le support sans plus jamais vous soucier d'être à court de batterie. Le système sans clé vous permettra également de verrouiller et déverrouiller les portières selon votre proximité avec le SUV.

Le bouton de démarrage à pulsation, apporte une touche supplémentaire à l'ambiance de l'habitacle. En prenant soin des détails, la nouvelle SEAT Ateca améliore l'ensemble de votre quotidien.



RENDEMENT

De la puissance pour profiter du voyage.

PLUS FACILE ET AGRÉABLE DE CONDUIRE EN VILLE LORSQUE L'ON PEUT APPRÉCIER LE MOTEUR DE LA NOUVELLE SEAT ATECA, pas seulement puissant mais aussi efficace. Son système 4 roues motrices est également l'un des plus modernes au monde, utilisant un embrayage à disques avec activation hydraulique et contrôle électronique. Décidez chaque jour de conduire comme vous le souhaitez grâce à la molette Driving Experience. Vous pouvez choisir entre les modes de conduite Normal, Sport, Éco et Individuel. Par ailleurs, le mode Offroad permet au conducteur d'activer différentes fonctions tout-terrain.

SÉCURITÉ

Tranquillité
d'esprit en ville.

DÉTENDEZ-VOUS ET APPRÉCIEZ CHAQUE TRAJET GRÂCE AU DÉTECTEUR D'ANGLE MORT. IL REND LES MANŒUVRES QUOTIDIENNES PLUS SÛRES en détectant tous les véhicules que le conducteur ne peut pas voir ainsi qu'en l'alertant lors des changements de voies. Les manœuvres de stationnement arrière deviennent également plus sûres puisque la nouvelle SEAT Ateca s'arrête automatiquement si d'autres véhicules arrivent latéralement. Sur l'autoroute, le régulateur de vitesse adaptatif (en option) aide le conducteur à maintenir les distances de sécurité avec les autres véhicules devant lui et le Traffic Jam Assist (en option) contrôle les accélérations et décélérations tout en maintenant le véhicule sur sa voie lorsque vous vous retrouvez coincé dans les embouteillages. Toutes ses fonctionnalités intelligentes ont pour but de rendre votre quotidien plus sûr pour vous laisser profiter des petites choses de la vie de tous les jours.



Pour en savoir plus, rendez-vous sur www.euroncap.com



DESIGN INTÉRIEUR

Détendez-vous après une longue journée.

À LA FIN DE LA JOURNÉE, IL EST AGRÉABLE DE RENTRER DANS UNE VOITURE PARFAITE POUR S'INSTALLER CONFORTABLEMENT ET SE DÉTENDRE.

La SEAT Ateca n'utilise que des matériaux de haute qualité et possède également un volant et un levier de vitesse en cuir pour plus de confort lorsque vous conduisez. Pour une touche de luxe, la sellerie Alcantara est incluse sur la finition XCELLENCE ou est en option sur STYLE.

La console du conducteur a été conçue de manière ergonomique pour que vous ayez tout à portée de main, ce qui signifie que vous pouvez vous détendre et apprécier le trajet. Chaque élément de l'intérieur a été créé avec la plus grande précision et confectionné pour être en parfaite harmonie avec tous les autres éléments intérieurs. Tout cela pour que vous puissiez profiter au maximum de vos expériences de conduite quotidiennes.

ÉCLAIRAGE INTÉRIEUR

Rentrez chez vous en vous relaxant.

LORSQUE VOUS RENTREZ CHEZ VOUS, VOUS POUVEZ PRENDRE LE TEMPS D'APPRÉCIER L'AMBIANCE PARFAITE. L'éclairage intérieur multicolore vous fait découvrir le quotidien sous un nouveau jour. Créez l'ambiance parfaite en choisissant parmi huit couleurs différentes dont blanc glacier et orange coucher de soleil. L'éclairage a été parfaitement intégré dans les portières et crée un effet cascade qui ajoute une touche d'élégance aux habillages des portières.





**UN QUOTIDIEN
MERVEILLEUX**

La nuit ne rime pas forcément avec la fin de votre journée.

MÊME APRÈS UNE LONGUE JOURNÉE, GRÂCE À LA NOUVELLE SEAT ATECA VOS JOURS NE VOUS PARAÎTONT PLUS ASSEZ LONG.

Lorsque votre quotidien devient merveilleux, vous commencez à apprécier les petites choses que vous n'aviez pas le temps de remarquer auparavant. Grâce à une technologie de pointe et un joli design, vous pouvez affronter votre quotidien en toute simplicité et apprécier chaque soirée sous un nouveau jour.



SEAT ATECA

UN AIR DE CONFIANCE.

La nouvelle SEAT Ateca brave le quotidien pleine de confiance et avec un style unique et dynamique renforcé par chacune de ses lignes saillantes. À l'intérieur, tout a été conçu pour faire de votre quotidien une expérience des plus agréables. De la console centrale ergonomique à l'habitacle extrêmement spacieux, le quotidien à bord de cet SUV dépasse toutes vos attentes.



ACCESSOIRES

DE FORMIDABLES ACCESSOIRES.

Quelle que soit votre activité quotidienne, certains petits suppléments sont toujours les bienvenus, surtout quand ils vous permettent de passer une journée formidable. Heureusement, la SEAT Ateca offre une large gamme d'accessoires qui répondront à tous vos besoins.

Que vous souhaitiez améliorer le style de votre SEAT Ateca en lui apportant votre touche personnelle, que vous souhaitiez bénéficier de plus d'espace de rangement ou que vous vouliez tout simplement rendre votre quotidien encore plus spécial, vous trouverez le supplément idéal pour agrémenter votre quotidien parmi notre large éventail d'accessoires d'origine SEAT Ateca.





PERFORMANCES

Kit de décoration avant et arrière argent

Kit de décoration pour le pare-chocs avant associé à un insert de couleur venant contraster la face avant pour un style tout terrain.

Kit de décoration pour le pare-chocs arrière associé à un insert de couleur venant contraster la face arrière pour un style tout terrain. Le kit de décoration arrière varie en fonction de la sortie d'échappement (masquée, visible ou double).

Les inserts sont disponibles en quatre coloris: Bleu, Rouge, Orange et Argent. La sortie d'échappement Sport double n'est pas compatible avec l'ouverture main-libre 'Virtual Pedal' ni les motorisations 4DRIVE.

Kit de décoration avant: 575071617 /
Insert de couleur argent avant: 575071365 Z76 /
Kit de décoration arrière pour échappement Sport double: 575071617C /
Insert de couleur argent arrière: 575071365A Z76 /
Jantes en alliage 19" Aneto argent mat: 575071499 1BC /
Rétroviseurs extérieurs argent: 575072530 Z76
Echappement Sport double: 575072000/A/B



PERFORMANCES

Kit de personnalisation orange Samoa

Kit de décoration avant: 575071617
Insert de couleur orange avant: 575071365A X2U
Kit de décoration arrière pour échappement Sport double: 575071617C
Insert de couleur orange arrière: 575071365 X2U
Jantes en alliage 19" Aneto orange: 575071499 X2U
Rétroviseurs extérieurs orange: 575072530 X2U
Echappement Sport double: 575072000/A/B



PERFORMANCES

Kit de personnalisation rouge

Kit de décoration avant: 575071617
Insert de couleur rouge avant: 575071365 S3H
Kit de décoration arrière pour sortie d'échappement visible: 575071617B
Insert de couleur rouge arrière: 575071365A S3H
Jantes en alliage 19" Aneto rouge: 575071499 S3H
Rétroviseurs extérieurs rouge: 575072530 S3H
Echappement Sport double: 575072000/A/B



PERFORMANCES

Kit de personnalisation Bleu

Kit de décoration avant: 575071617
Insert de couleur bleu avant: 575071365 UP7
Kit de décoration arrière pour sortie d'échappement masquée: 575071617A
Insert de couleur bleu arrière: 575071365A UP7
Jantes en alliage 19" Aneto bleu: 575071499 SR5
Rétroviseurs extérieurs bleu: 575072530 UP7
Echappement Sport double: 575072000/A/B





EXTÉRIEUR

Films adhésifs

Jeu de films adhésifs pour l'extérieur incluant:
2 stickers pour le capot, 2 lignes pour chaque côté
des portes et pour le coffre à bagages en vinyle
(coloris anthracite). Jeu Livré avec un mode d'emploi,
une spatule et un savon pour pose avec de l'eau.

Liseré bleu: 575071316 UP7
Liseré orange: 575071316 X2U
Liseré rouge: 575071316 S3H
Liseré argent: 575071316 Z76





EXTÉRIEUR

Moulures latérales

Jeu de 2 moulures latérales recouvrant la partie inférieure des portières. Couleur argent. Renforce l'allure du véhicule.

575071328 Z76



EXTÉRIEUR

Moulure de hayon

Conçue pour ajouter une touche de style à l'arrière du véhicule, cette moulure de couleur argent fera sensation.

575071360



EXTÉRIEUR

Entourage de grille de calandre

Entourage de grille de calandre composée d'une pièce recouvrant le contour extérieur de la grille avant inférieure. Couleur argent. Renforce la face avant du véhicule.

575071005

EXTÉRIEUR

Entourages des feux antibrouillard

Entourages pour les contours des feux antibrouillard la face avant du véhicule.

575071004



EXTÉRIEUR

Sortie d'échappement Sport double

Optimisant le régime et la puissance du moteur, ce système d'échappement est composé de deux sorties totalement opérationnelles avec une finition mat. Le mariage parfait entre le style et la puissance. La sortie d'échappement Sport n'est pas disponible avec la pédale virtuelle du hayon ni pour 4DRIVE.

575072000 / 575072000A / 575072000B



INTÉRIEUR

Applications décoratives

Applications décoratives pour le tableau de bord, la climatisation, la console centrale et les garnitures de porte. Ces pièces se posent au-dessus des pièces d'origine. Reportez-vous au tableau de compatibilité pour vérifier les différentes versions de pièces fonction des options du véhicule et aussi par le choix de différents coloris de finition. Les pièces incluent toutes les éléments de fixation.



INTÉRIEUR

Intérieur
Applications
décoratives bleu



INTÉRIEUR

Intérieur
Applications
décoratives orange



INTÉRIEUR

Intérieur
Applications
décoratives rouge



INTÉRIEUR

Intérieur
Applications
décoratives argent

INTÉRIEUR

Film de protection des seuils de porte

Film adhésif noir affichant le nom du modèle et épousant la forme du seuil de porte pour protéger les zones d'accès des passagers. Livré avec le mode d'emploi et éléments de montage.

575071310

INTÉRIEUR

Seuils de porte éclairés

Seuils de porte avec nom du modèle éclairé. L'éclairage s'active pendant 40 secondes dès l'ouverture de la porte et reste éteint lorsque la porte est fermée. Aucune installation électrique requise.

575071691A

INTÉRIEUR

Seuils de porte en acier inoxydable

Le seuil de porte en acier inoxydable est installé sur la zone d'accès des portes avant. Rainure décorative peinte en noir et logo de la voiture inclus. Protège le seuil des portes des rayures.

575071691

PROTECTION

Coques de clé

La coque de clé est idéale pour protéger l'appareil électrique et apporte une touche personnelle exclusive à votre clé.

Orange: 575087013 X2U / Rouge: 575087013 S3H
Bleu: 575087013 UP7 / Argent: 575087013 Z76
Coque de clé offroad: 575087013A



INTÉRIEUR

Cafetière expresso

Le must-have dans tous les véhicules équipés d'une prise 12V est la machine à expresso. Parce qu'il n'est pas toujours possible de faire un arrêt sur la route pour déguster un délicieux café crémeux, cet accessoire est fait pour vous.

000069641



INTÉRIEUR

Pare-soleil

Il assure la protection contre les rayons du soleil et permet de maintenir une bonne visibilité sans affecter votre sécurité sur la route. Il vous aide également à régler la température de l'habitacle en été. Vous pouvez conduire les vitres ouvertes jusqu'à 120 km/h.

Latéral: 575064365A
Arrière et latéral fixe: 575064365





TRANSPORT

Porte-vélos pour barres de toit

Cadre aérodynamique pour le transport de vélos. Système de verrouillage antivol. À utiliser avec des barres de toit.

6L0071128A

TRANSPORT

Porte-vélos sur attelage

Porte-vélos métallique repliable à attacher sur la boule d'attelage. Peut transporter 2 vélos à l'arrière du véhicule. Livré avec veilleuses et clignotants arrière, système de connexion à 13 broches et mode d'emploi.

000071128B

Kit d'extension pour 3^e vélo: 000071128C





TRANSPORT

Porte-skis

En aluminium avec patins de protection en caoutchouc.
Pour 4/6 paires de skis ou 2/4 snowboards.
À utiliser avec les barres de toit.

000071129J / 000071129K

TRANSPORT

Barres de toit

Jeu de barres de transport avant et arrière avec système antivol inclus. Elles se fixent aux rails de toit. Également valable pour les versions avec toit panoramique. Charge maximale transportable de 75 kg. Uniquement disponibles pour les véhicules équipés de rails de toit.

575071151

TRANSPORT

Porte-surfs

Inclut 4 supports en plastique qui s'adaptent à la forme de la planche de surf. Pour le transport de 1 ou 2 planches de surf. À utiliser avec les barres de toit.

000071120HA

TRANSPORT

Coffre de toit

Protège vos bagages contre les intempéries. Forme aérodynamique. Montage facile grâce à ses fixations rapides. Ouverture des deux côtés. À utiliser avec les barres de toit.

400L. 000071200R

420L. 000071200S





PROTECTION

Organisateur de coffre

Séparateur en aluminium permettant de diviser l'espace dans le coffre du véhicule et de garantir l'immobilisation du chargement. Le séparateur peut être installé le long du bord extérieur de la surface de charge à l'aide de colliers de fixation tandis que la barre télescopique du module amovible du coffre garantit une fixation sûre. Uniquement disponible pour les coffres à bagage à double niveau.

575061205A

PROTECTION

Tapis de coffre réversible

Tapis adapté aux dimensions du plancher du coffre. Ce tapis est en moquette sur une face et en surface plastique sur l'autre, ce qui lui permet de s'adapter à tous vos besoins. De même dimension que le plancher de coffre, il permet également de transporter des objets humides et sales sans endommager le coffre. Uniquement disponible pour les ATECA sans double plancher de coffre.

575061201A



PROTECTION

Filet de rangement pour le coffre

Le filet de fixation pour le coffre est une pièce souple permettant de maintenir correctement les bagages. Uniquement disponible pour les coffres à bagage à double niveau.

5P5861873



PROTECTION

Moulure de protection pour pare-chocs arrière

Moulure arrière métallique collée sur la zone supérieure du pare-chocs arrière afin de le protéger contre les éraflures et les rayures lors du chargement d'objets dans le coffre. Couleur inox brillante.

575061155



PROTECTION

Bac de coffre à bords relevés

Pièce de protection en plastique à bords surélevés à placer sur le plancher du coffre. Résistant, imperméable, facile à nettoyer et antidérapant, ce plateau présente de grandes rainures évitant le déplacement du chargement. Uniquement disponible pour les coffres à bagages sans double niveau.

575061201C



PROTECTION

Tapis de protection de coffre (mousse)

Tapis de protection en mousse à placer sur le plancher du coffre.

575061201D / 575061201E



PROTECTION

Tapis de protection de coffre (semi-rigide)

Tapis de protection en plastique souple à placer sur le plancher du coffre.

575061201 / 575061201B





PROTECTION

Grille de séparation du coffre

Grille de séparation dans la zone du coffre. Elle sépare l'habitacle du coffre afin de protéger les animaux de compagnie lors de leur transport. Peut être retirée à tout moment sans utiliser d'outils.

575061205



PROTECTION

Jeu de pare-boue avant et arrière

Protègent la carrosserie du véhicule contre les matières projetées par les roues pendant la conduite.

Front: 575075111
Rear: 575075101

PROTECTION

Tapis en caoutchouc

Tapis en caoutchouc pour une protection accrue contre la saleté et les liquides. Jeu de 4 pièces. Les tapis conducteur et passager avant sont munis d'un système de fixation.

LHD: 575061500 041
RHD: 575061500A 041



PROTECTION

Tapis Serie®

Tapis de série avec face inférieure antidérapante. Jeu de 4 pièces. Les tapis conducteur et passager avant sont munis d'un système de fixation.

575863011 LOE



PROTECTION

Tapis Velpic®

Jeu de 4 pièces (2 à l'avant et 2 à l'arrière). Fabriqué en tissu. Équipé du système de fixation original de SEAT.

576061675 041



PROTECTION

Repose pied et pédalier sport

Ils mettent en valeur le caractère sportif de l'intérieur du véhicule. Coques en aluminium au design sportif et en caoutchouc antidérapant pour une adhérence et une conduite sportive améliorées. Raccords en caoutchouc adaptés à la pédale. Le pédalier sport n'est pas disponible pour les véhicules à boîte de vitesses automatique DSG.

Repose pied: 5F0071750 / Pédalier sport: 5F0064200

COLLECTION ATECA

Une apparence
extraordinaire.

Quelles que soient vos activités quotidiennes, vous pouvez être sûr d'être bien équipé grâce à la collection SEAT Ateca. Pimentez votre routine quotidienne en profitant de la modernité et de l'élégance de tous les produits de la gamme. Chaque produit a été spécialement fabriqué avec des matériaux de qualité supérieure afin que vous puissiez en profiter jour après jour.



MODÈLE RÉDUIT 1:43 ATECA

Modèle réduit à l'échelle 1:43

Réf: 6H1099300 GAO

MODÈLE RÉDUIT 1:43 ATECA

Modèle réduit à l'échelle 1:43

Réf: 6H1099300 GAB

PORTE-CLÉS

Porte-clés avec logo en métal brillant.

Réf: 6H1087011 GAL

JEU DE MÉMOIRE

Jeu de cartes pour enfants comprenant 24 paires de cartes illustrant les modèles actuels de SEAT.

Réf: 6H1087525 GAN

T-SHIRT FEMME MANCHES LONGUES

T-shirt avec col en V et manches retroussables à aspect superposé.

Réf: 6H1084142X GAJ

CASQUETTE DE BASEBALL

Casquette de baseball avec logo SEAT.

Orange: 6H1084300 GCH

Bleu: 6H1084300 GCJ

POLO HOMME

Polo en maille piquée fine, poche avant rayée ton sur ton et coloris élégant.

Réf: 6H1084230X GBJ

BALLON DE BEACH-VOLLEY

Ballon de beach-volley avec logo SEAT.

Réf: 6H1050522 GAI

JANTES

16"

17"



DESIGN SE



DYNAMIC SE



DYNAMIC MACHINED SE

18"

19"



PERFORMANCE XE



PERFORMANCE MACHINED XE



XCLUSIVE MACHINED XE

JANTES ACCESSOIRES

18"

19"



PUIGMAL SILVER
575071498 1BC



PUIGMAL BLACK
575071498 041



ANETO BLACK
575071499 041



ANETO SILVER
575071499 1BC

19"



ANETO BLEUE
575071499 SR5



ANETO ORANGE
575071499 X2U



ANETO ROUGE
575071499 S3H

Reference /R/
Style /St/
Xcellence /XE/
Série ■
Option ■

COULEURS



BLEU MEDITERRANEEN R S1 XE BLEU LAVE R S1 XE GRIS RODIUM R S1 XE NOIR MAGIQUE R S1 XE



BLANC BILA R S1 XE BLANC NEVADA R S1 XE ARGENT REFLEX R S1 XE BEIGE CAPUCCINO R S1 XE



VERT JUNGLE R S1 XE MARRON MATO R S1 XE ROUGE PASSION R S1 XE ORANGE SAMOA R S1 XE

Reference /R/
Style /St/
Xcellence /XE/

SELLERIES



TEXTILE NOIR TITANE/ GRIS NASA AS 



TEXTILE BLEU EDGE/ BLEU NORA BB 



CUIR BRUN VIENNA EE+WLB 



ALCANTARA NOIR/ TEXTILE NOIR/ SIMILICUIR NOIR BB+PL3 



CUIR NOIR VIENNA BB+W11 



CUIR NOIR VIENNA DV+W11 



ALCANTARA BRUN/ TEXTILE BRUN/ SIMILICUIR NOIR 



ALCANTARA BRUN/ TEXTILE BRUN/ SIMILICUIR NOIR DV+PL3 



Reference /R/
 Style /St/
 Xcellence /XE/
 Série 
 Option 

SERVICE SEAT

Contrôle technique & entretien.

LE SERVICE SEAT OFFRE UN SERVICE COMPLET DE CONTRÔLE TECHNIQUE EFFECTUÉ PAR DES PROFESSIONNELS EN FONCTION DE L'ÂGE ET DU NOMBRE DE KILOMÈTRES DE VOTRE VÉHICULE. Vous pouvez être sûr que votre véhicule sera en parfait état, nos professionnels effectuant tous les services inclus dans le programme d'entretien SEAT en utilisant seulement des pièces SEAT d'origine.



Bénéficiez de la garantie pendant plus longtemps.

EXTENSION DE GARANTIE SEAT

L'extension de garantie SEAT vous permet de prolonger la garantie de 2 ans du fabricant de **1, 2 ou 3 ans aux mêmes conditions avantageuses.**

Comme il n'y a pas d'intermédiaires, vous continuez à bénéficier du soin expert des professionnels SEAT **et vous profitez de la route encore plus longtemps.**

L'extension de garantie est uniquement disponible pour les nouveaux véhicules (pour tous les modèles, moteurs et versions).



SEAT s'occupe de votre protection. Vous vous consacrez à l'essentiel.

ASSURANCE SEAT

SEAT propose une assurance spécialement et exclusivement conçue pour les véhicules SEAT.

En choisissant l'assurance SEAT, vous savez que vous avez accès au meilleur service: un système de paiement pratique, des réparations rapides avec des pièces SEAT d'origine effectuées exclusivement dans les ateliers SEAT et un service client 24h sur 24 tout au long de l'année.

Et bien sûr, nous prenons aussi soin de vous. Si votre voiture est vandalisée ou volée, nous vous conduisons où vous voulez.

En souscrivant l'assurance SEAT, vous bénéficiez de toute l'expertise et des réparations de qualité du Service SEAT.



Une large gamme de services disponibles 24h sur 24 et toute l'année.

SERVICE MOBILITE SEAT

LE SERVICE DE MOBILITE SEAT est le service d'assistance routière de SEAT. Vous l'obtenez **automatiquement pour tout achat d'une nouvelle SEAT et il est valable deux ans après achat.** Vous pouvez prolonger ce service chaque année jusqu'à 10 ans sous réserve que vous effectuiez tous les contrôles obligatoires dans notre réseau de services SEAT autorisés. Les frais pour les années supplémentaires sont ajoutés au prix du service de contrôle technique.

De nombreux services sont inclus, de l'assistance téléphonique aux réparations sur place, en passant par le remorquage, l'assistance en cas de panne d'essence et bien d'autres encore. **LE SERVICE DE MOBILITE SEAT est disponible partout dans l'Union européenne, ainsi que dans la plupart des pays voisins.** Pour obtenir la liste complète des services et des pays, consultez la page www.seat.fr/SERVICE.



Profitez de nombreuses années d'esprit tranquille.

CONTRATS DE RÉVISION ET D'ENTRETIEN SEAT

Les contrats de révision et d'entretien SEAT incluent **les révisions et l'entretien pendant les trois, quatre ou cinq premières années de votre véhicule, avec différentes options de kilométrage.** Ils couvrent la plupart des services inclus dans le programme d'entretien SEAT, garantissant **fiabilité et sécurité pendant toute la durée de vie de votre voiture.** Si vous choisissez de financer l'achat de votre nouvelle voiture, vous pouvez ajouter un contrat de révision et d'entretien SEAT et payer par mensualités fixes ou en une seule fois.

Flexible et économique, nos contrats sont disponibles en versions Basic et Premium pour s'adapter à tous les budgets et besoins.

Faites réviser votre voiture chez n'importe quel concessionnaire SEAT et oubliez les réparations imprévues à payer!

ENVIRONNEMENT

Informations techniques environnementales

SEAT S'EMPLOIE À ATTEINDRE UN OBJECTIF IMPORTANT, DEVENIR EN 2025 LE PREMIER FABRICANT AUTOMOBILE DURABLE EN ESPAGNE, EN RÉUSSISSANT À RENDRE CHAQUE NOUVELLE GÉNÉRATION DE VÉHICULE ENTRE 10 ET 15 % PLUS EFFICACE QUE LA PRÉCÉDENTE.

Dans un souci de transparence concernant cet engagement, SEAT présente les informations techniques environnementales de la nouvelle Ateca. Ces informations incluent un premier aperçu de l'impact environnemental de ce nouveau modèle afin de pouvoir comparer dans le futur ce modèle, sujet de l'étude, à ses successeurs et un résumé de ses caractéristiques environnementales les plus importantes, représentées sur le schéma du véhicule.

ANALYSE DU CYCLE DE VIE

L'étude de l'analyse du cycle de vie (ACV) a été réalisée conformément à la norme ISO 14040, en prenant en compte les matériaux pertinents, l'énergie nécessaire pour la production, l'utilisation du véhicule (dont l'approvisionnement en carburant et les émissions lors de la conduite) et le traitement en fin de cycle (valorisation des déchets, recyclage et élimination des déchets), c'est à dire le processus appelé «cycle de vie».

L'entretien du véhicule et le fait d'avoir évité de produire des matériaux dans un autre système de production après le recyclage ne font pas partie du champ de l'étude.

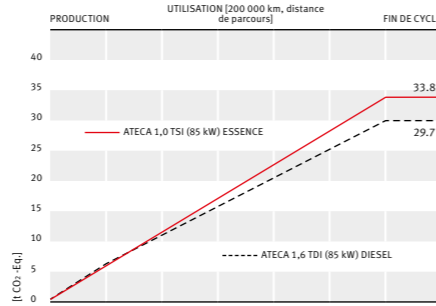
Le processus effectué a été réalisé conformément à la méthodologie ACV du groupe Volkswagen, basée sur les méthodes et exigences des normes ISO 14040 et ISO 14044. Cette étude ACV a été certifiée par l'organisme TÜV Rheinland.

Pour atteindre l'équilibre écologique, la quantité de matériaux bruts nécessaires, la consommation et l'énergie consommée tout au long du cycle de vie du véhicule sont recueillies. Ces informations sont essentielles pour évaluer les effets sur l'environnement, tels que l'émission de gaz à effets de serre (potentiel de réchauffement climatique), la pollution photochimique (impact sur la santé humaine et les écosystèmes), l'acidification (dégradation des forêts et bâtiments, mort des poissons.), la diminution de la couche d'ozone (destruction de la protection contre les rayons UV) et l'eutrophisation (grande production de substances nutritives et réduction de l'O₂), ces effets ayant l'impact sur l'environnement le plus significatif dans le secteur automobile.

Les modèles faisant l'objet de l'étude sont des modèles de l'année 2016 et ont été choisis en fonction des prévisions de ventes les plus élevées (selon les prévisions de juin 2015) et d'un équipement de « référence », soit un modèle 5D 1.6 l TDI CR (St/St), 85 kW, avec boîte de vitesses manuelle à 6 rapports et un modèle 5D 1.0 l TSI (St/St), 85 kW, boîte de vitesses manuelle à 6 rapports.

RÉSULTATS ET ÉVALUATIONS

Impact des gaz à effet de serre (CO₂-équivalent, CO₂e)



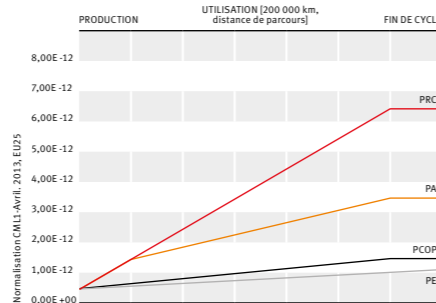
Données techniques	1.6 l TDI CR (St/St), 85 kW, boîte de vitesses manuelle à 6 rapports*	1.0 l TSI (St/St), 85 kW, boîte de vitesses manuelle à 6 rapports
Consommation de carburant combinée (l/100 km)	4,2	5,2
Émissions de CO ₂ (g/km)	111	119
Performance énergétique	A	B

*Données provisoires

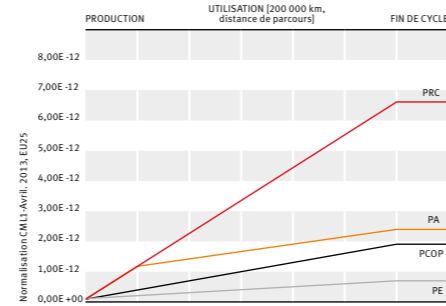
Ce graphique montre l'impact des gaz à effet de serre tout au long du cycle de vie des deux modèles étudiés. Les calculs en tonnes de CO₂e (unité de référence pour les gaz à effet de serre) pour un trajet de 200 000 km (distance de parcours selon le nouveau cycle de conduite européen et la segmentation du modèle) nous donnent un résultat de 33,8 t CO₂e pour le modèle essence et de 29,7 t CO₂e pour le modèle diesel pendant les phases de production, d'utilisation et de traitement en fin de cycle.

Comparaison de l'impact environnemental évalué pendant tout le cycle de vie des deux modèles étudiés.

DIESEL: Comparaison de l'impact environnemental pendant le cycle de vie (normalisée)



ESSENCE: Comparaison de l'impact environnemental pendant le cycle de vie (normalisé)



— PRC: potentiel de réchauffement climatique.
— PA: potentiel d'acidification.
— PCOP: potentiel de création d'ozone photochimique.
— PE: potentiel d'eutrophisation.

En l'absence de modèles précédents, les résultats sont analysés pour les deux moteurs essence 1.0 l TSI et diesel 1.6 l TDI.

En lien avec les graphiques normalisés (sans comparer les modèles de véhicule étudiés), nous pouvons observer que l'impact sur l'environnement le plus important est le potentiel de réchauffement climatique (pour le moteur 1.0 l TSI et le moteur 1.6 l TDI) et le moins significatif l'eutrophisation. En ce qui concerne le potentiel de création d'ozone photochimique, il est plus pertinent dans le cas du modèle 1.0 l TDI.

Pour l'acidification, la tendance est la même avec les deux modèles. Les résultats de l'impact sur la diminution de la couche d'ozone ne sont pas représentatifs et, pour cette raison, ne sont pas pris en compte.

La performance environnementale de l'ATECA est principalement due à une réduction de son poids et à une amélioration de l'efficacité de nos moteurs, par conséquent la consommation de carburant, les émissions de CO₂ et de gaz polluants ainsi que l'utilisation de matériaux bruts ont été réduites.

Construite sur une version modifiée de la plate-forme MQB-A, la nouvelle SEAT Ateca a été conçue en gardant à l'esprit notre engagement envers l'environnement. Aussi efficace que polyvalente.

OBJECTIFS ÉCOLOGIQUES DU PROCESSUS DE DÉVELOPPEMENT TECHNIQUE

- Protection du climat
- Conservation des ressources
- Protection de la santé



MOTEURS

- Plus faible consommation de carburant et entre **15% et 20%** de réduction des émissions de CO₂.
- Configuration de type modulaire permettant de réduire le nombre de composants et d'assemblages, réussissant à terme à réduire le poids de **30%**.

- Amélioration de l'acoustique sur tous les types de moteur.



- La technologie START & STOP est intégrée à tous les moteurs.

PARE-CHOC

- Des pare-chocs plus épurés pour réduire leur poids.



ENCOURAGE LA CONDUITE ÉCOLOGIQUE - CONSEILS ÉCOLOGIQUES

- La voiture envoie au conducteur des conseils et recommandations pour une conduite plus efficace et plus écologique.

ECO TRAINER

- Cette fonctionnalité aide l'utilisateur à conduire de manière plus efficace, en lui indiquant les accélérations et freinages inutiles.

SEAT DRIVE PROFILE

- Propose une option profile ÉCO qui place le véhicule en mode très faible consommation de carburant.

PHARES À LED INTÉGRÉS

- Phares « Full LED » intégrés, réduisant considérablement leur consommation électrique, augmentant leur durée de vie et leur puissance d'éclairage.

FACE AVANT

- En plastique sans renforcements en tôle, son poids est donc réduit et son recyclage plus facile.

BARRES TRANSVERSALES

- Leur poids est réduit grâce à un processus d'estampage à chaud.

VOLANT

- Toutes les versions comprennent un volant avec une structure injectée de magnésium optimisant son poids.

PORTIÈRES

- Le poids des portières a été réduit en diminuant leur épaisseur.

PASSAGES DE ROUE AVANT

- Les passages de roue avant et le revêtement du compartiment de la roue de secours sont en polypropylène 100 % recyclé.

- Les matériaux d'insonorisation sont en feutre PET.



QUALITÉ DE L'AIR INTÉRIEUR

- Les matériaux utilisés dans l'habitacle ont été conçus pour atteindre de faibles niveaux d'émissions.
- Dans des environnements très contaminés, un capteur ferme temporairement les entrées des buses d'aération du véhicule.
- Le système Pure Air bloque l'air extérieur et empêche la présence d'allergènes.



AÉRODYNAMIQUE

- Un capteur d'humidité réduit la consommation en déconnectant le compresseur lorsqu'il n'est pas nécessaire, permettant ainsi de diminuer la consommation de **0.05 l/100 km**.

QUALITÉ DE L'AIR EXTÉRIEUR

- Les moteurs à quatre roues motrices intègrent un convertisseur catalytique dans leur système d'échappement.



CLIMATISATION

- Utilisation d'un nouveau liquide de refroidissement qui possède un potentiel de réchauffement climatique **99.7%** moins élevé.

ACOUSTIQUE

- Conforme à la nouvelle directive européenne sur le bruit "2007/46/CE (72 dBA)", avec une réduction du bruit dans l'habitacle grâce à des mesures appliquées au pot d'échappement et au module acoustique.

POT D'ÉCHAPPEMENT

- Avec silencieux intégrés.
- Avec silencieux intégrés.

PNEUS

- Faible résistance au roulement.
- En caoutchouc, ils représentent 76 % du volume total de caoutchouc dans le véhicule.
- Système de contrôle de la pression des pneus indirecte pour détecter les pertes de pression des pneus, réduisant la consommation de carburant et l'usure des pneus.




MATÉRIAUX Renouvelable

- Le poids total des matériaux renouvelables utilisés peut atteindre jusqu'à **13 kg**.

Moins de plomb

- Le plomb a été éliminé des amortisseurs, du soudage des composants électriques, électroniques ainsi qu'en verre et des matériaux céramiques diélectriques des condensateurs.





SEAT

TECHNOLOGY TO ENJOY



Un engagement durable

SEAT s'engage à mener une politique d'amélioration permanente de ses produits et se réserve le droit de modifier sans préavis les caractéristiques, les couleurs et les prix de ses modèles. Les informations et les photos de la présente brochure ne sont communiquées qu'à titre indicatif. Les puissances fiscales des véhicules peuvent varier en fonction des équipements optionnels. Les véhicules figurant sur les photos de cette brochure peuvent différer du standard français. Cette brochure ne peut donc constituer un document contractuel. Bien que SEAT France s'efforce de garantir l'exactitude des informations à la date de publication (**STGAMNEWATECA02 / 20.09.2016**), nous vous recommandons de vérifier auprès de votre distributeur SEAT si ces informations sont à jour. Compte tenu du procédé d'impression, les couleurs reproduites dans la brochure peuvent être légèrement différentes de la couleur des peintures et des selleries. Les matériaux et composants de ce véhicule ont été conçus pour minimiser leur impact sur l'environnement, dans le respect de la réglementation relative aux véhicules hors d'usage. Ont ainsi été privilégiés des composants et matériaux recyclés et/ou réemployables et/ou valorisables, visant à faciliter le démontage et la dépollution des véhicules hors d'usage ainsi qu'à préserver l'environnement. Tout véhicule en fin de vie peut être cédé gratuitement par son dernier propriétaire aux démolisseurs et broyeurs agréés par les services compétents. Pour plus de renseignements sur la cession des véhicules hors d'usage et/ou les dispositifs mis en place pour prévenir les atteintes environnementales, n'hésitez pas à contacter votre distributeur SEAT ou la société VOLKSWAGEN Groupe France s.a. Division SEAT, 11, avenue de Boursonne - BP 62 - 02601 Villers-Cotterêts cedex ou à vous rendre sur le site Internet (<http://www.seat.fr>). VOLKSWAGEN Groupe France s.a. Division SEAT, 11, avenue de Boursonne - BP 62 - 02601 Villers-Cotterêts cedex.

TECHNOLOGY TO ENJOY : La technologie au service du plaisir.